ФЕДЕРАЛЬНАЯ СЛУЖБА
ГОСУДАРСТВЕННОЙ СТАТИСТИКИ

Оперативные данные по индексу промышленного производства Тверской области

за 2021 год

ФЕДЕРАЛЬНАЯ СЛУЖБА
ГОСУДАРСТВЕННОЙ СТАТИСТИКИ

Оперативные данные по ИПП

Тверской области

за 2021 год

01 ИНДЕКС ПРОМЫШЛЕННОГО ПРОИЗВОДСТВА

02 ИНДЕКСЫ ПРОИЗВОДСТВА ПО ОСНОВНЫМ ВИДАМ ОБРАБАТЫВАЮЩИХ ПРОИЗВОДСТВ

* Ежемесячные данные оперативной статистики

ИНДЕКСЫ ПРОИЗВОДСТВА

декабрь 2021 г. в % к декабрю 2020 г.

ИПП **99,8%**

Водоснабжение; водоотведение, организация сбора и утилизации отходов, деятельность по ликвидации загрязнений **115,2%**

Обеспечение электрической энергией, газом и паром; кондиционирование воздуха **114,9%**

Обрабатывающие производства **94,1%**

Добыча полезных ископаемых **83,6%**

в % к соответствующему месяцу предыдущего года

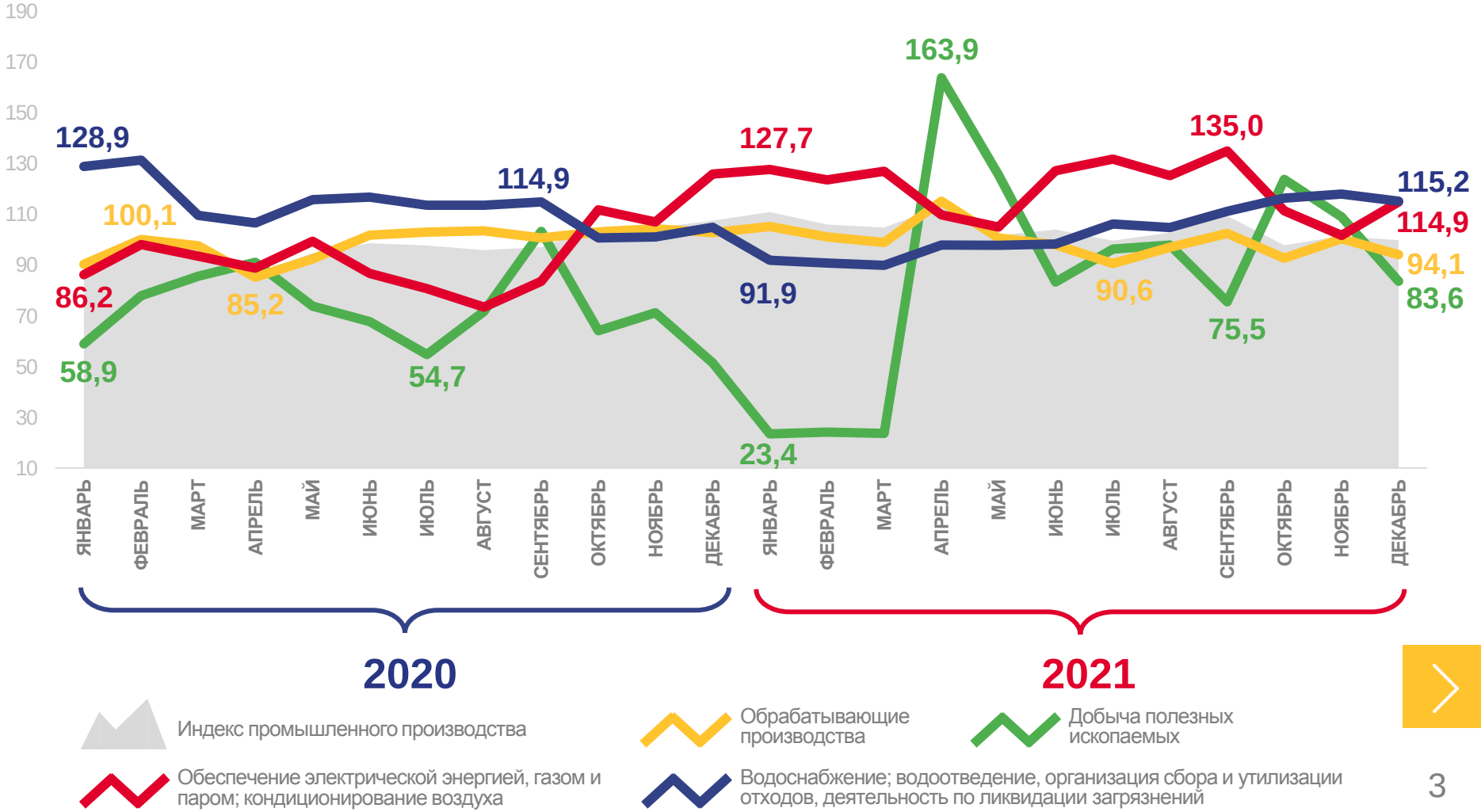

ИНДЕКСЫ ПРОИЗВОДСТВА

2021 г. в % к 2020 г.

период с начала отчетного года в % к соответствующему периоду предыдущего года

ИПП **104,0%**

Обеспечение электрической энергией, газом и паром; кондиционирование воздуха **119,3%**

Водоснабжение; водоотведение, организация сбора и утилизации отходов, деятельность по ликвидации загрязнений **103,3%**

Обрабатывающие производства **99,2%**

Добыча полезных ископаемых **94,9%**

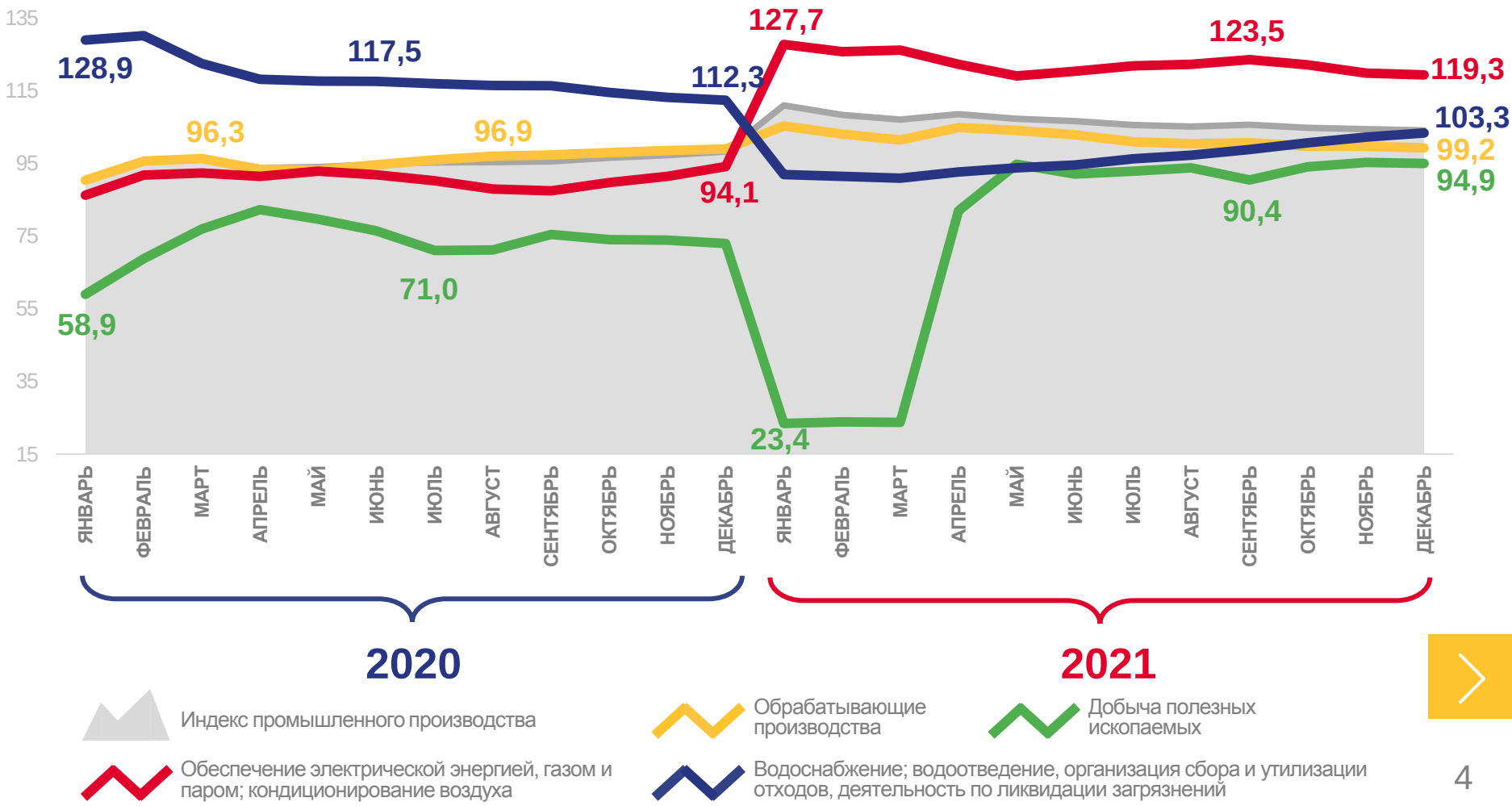

ИНДЕКСЫ ПРОИЗВОДСТВА ПО ОСНОВНЫМ ВИДАМ ОБРАБАТЫВАЮЩИХ ПРОИЗВОДСТВ

декабрь 2021 г. в % к декабрю 2020 г.

147,3% Производство готовых металлических изделий, кроме машин и оборудования

142,3% Производство мебели

57,2% Производство лекарственных средств и материалов, применяемых в медицинских целях

44,5% Производство металлургическое

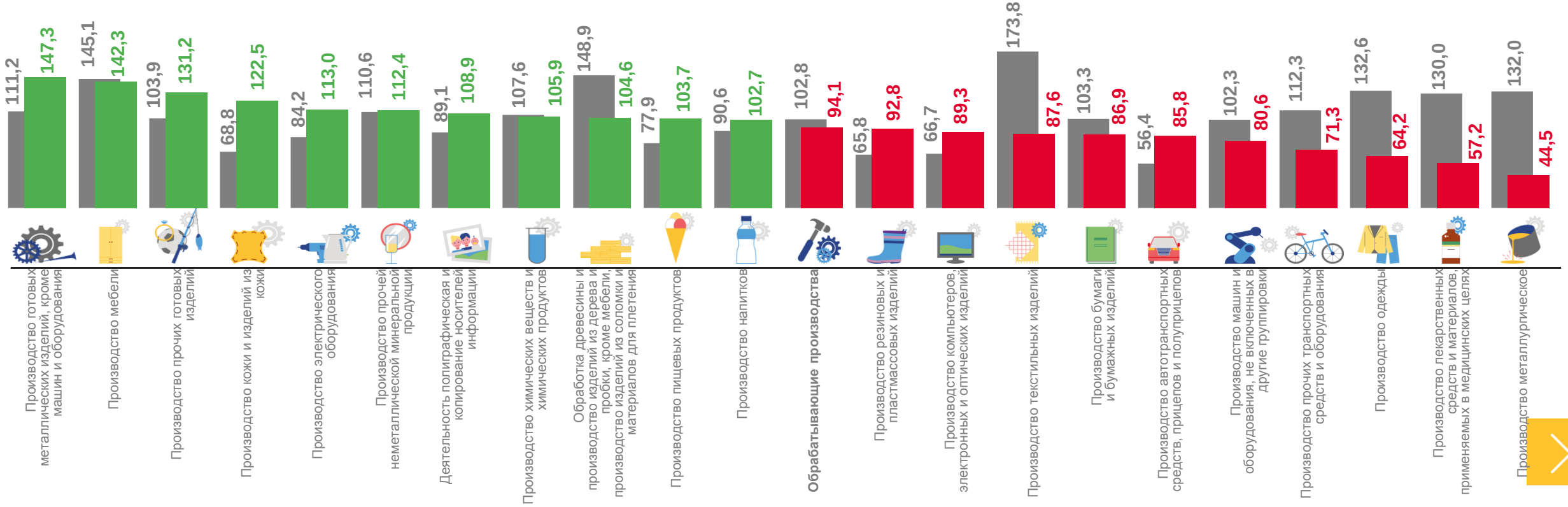

ИНДЕКСЫ ПРОИЗВОДСТВА ПО ОСНОВНЫМ ВИДАМ ОБРАБАТЫВАЮЩИХ ПРОИЗВОДСТВ

2021 г. в % к 2020 г.

130,9% Производство прочих готовых изделий

129,6% Обработка древесины и производство изделий из дерева и пробки

72,1% Производство одежды
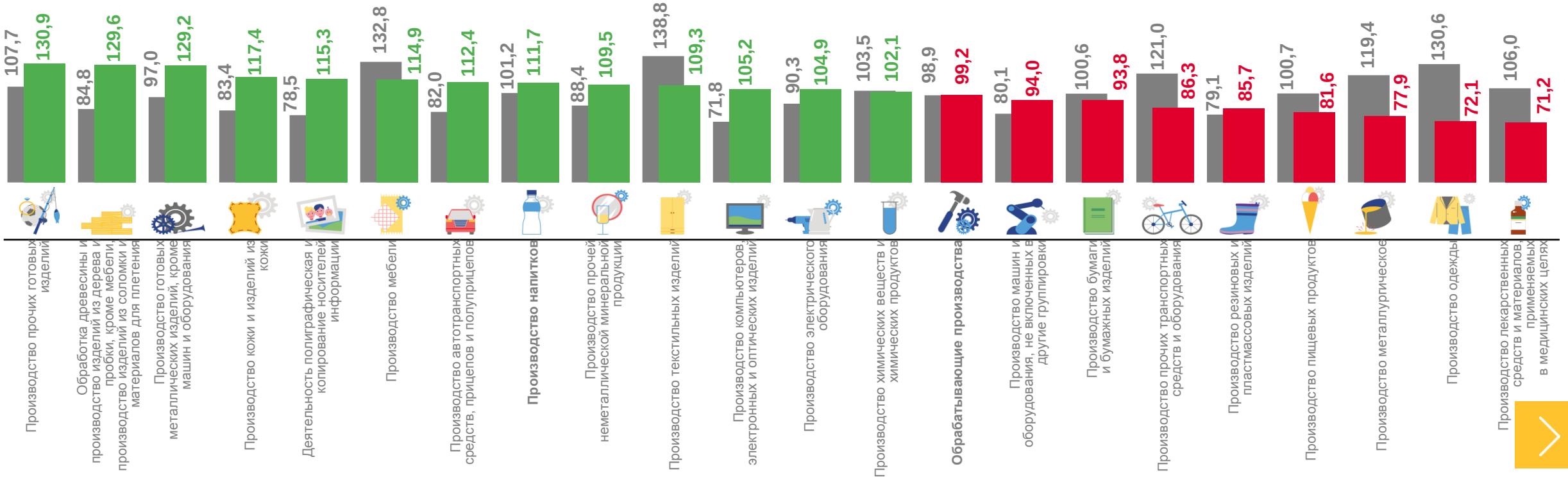
71,2% Производство лекарственных средств и материалов, применяемых в медицинских целях